



Joseph Fuller <jay\_fuller@abss.k12.nc.us>

---

## Pleasant Grove Invoice

1 message

---

**Lackey Painting** <office@lackeypainting.com>  
To: alem1978@gmail.com, jay\_fuller@abss.k12.nc.us  
Cc: Heather Riley <heather@lackeypainting.com>

Mon, Feb 13, 2017 at 11:48 AM

Edvin: Please find attached the invoice for work recently completed at Pleasant Grove School. Should you need anything please do not hesitate to contact myself or Heather, my assistant.

Thanks,

Beverly S. Corbett/Office Manager

LACKEY PAINTING, INC.

---

 **Pleasant Grove Invoice.pdf**  
300K



[www.LackeyPainting.com](http://www.LackeyPainting.com)

David Lackey, President  
Chase Lackey, Vice President

Lackey Painting, Inc.

P.O. Box 257  
Whitsett, NC 27377

Phone (336) 449-0800  
Fax (336) 449-6800  
office@lackeypainting.com

# Invoice

Date	Invoice #
2/13/2017	665

<b>Bill To</b>
Alamance Burlington School System 1712 Vaughn Road Burlington, NC 27217

P.O. No.	Terms	Project
	Net 10	

Quantity	Description	Rate	Amount
112.5	JOB: Pleasant Grove Elementary School, Burlington, NC Work Completed Saturday February 11, 2017 Painters (9 men/ 12.5 hrs each)	35.00	3,937.50
It's been a pleasure working with you!		<b>Total</b>	<b>\$3,937.50</b>

Phone #	Fax #
(336)449-0800	(336)449-6800



Joseph Fuller &lt;jay\_fuller@abss.k12.nc.us&gt;

**(no subject)**

4 messages

Edvin <alem1978@gmail.com>  
To: jay\_fuller@abss.k12.nc.us

Fri, Feb 10, 2017 at 5:55 PM

Sent from my iPhone

 **2016-2017 Lead Firm Certificate.pdf**  
254K

jay\_fuller@abss.k12.nc.us <jay\_fuller@abss.k12.nc.us>  
To: "Dr. Todd Thorpe" <todd\_thorpe@abss.k12.nc.us>

Fri, Feb 10, 2017 at 6:13 PM

License

Jay Fuller  
Director of Facilities and Maintenance  
Alamance-Burlington School System  
Office-336-570-6482  
Cell-336-516-3322

Begin forwarded message:

**From:** Edvin <alem1978@gmail.com>  
**Date:** February 10, 2017 at 5:55:56 PM EST  
**To:** jay\_fuller@abss.k12.nc.us

Sent from my iPhone

 **2016-2017 Lead Firm Certificate.pdf**  
254K

Jay fuller <jay\_fuller@abss.k12.nc.us>  
To: Sharon Lamberth <sharon\_lamberth@abss.k12.nc.us>

Mon, Feb 13, 2017 at 11:26 AM

A copy of the licenses.

*Jay Fuller*  
*Director of Facilities and Maintenance*  
*Alamance-Burlington School System*  
*307 Prison Camp Road, Graham, NC 27253*  
*Office (336)570-6482 Fax (336) 570-6485*  
*Call (336)516-3322*  
*jay\_fuller@abss.k12.nc.us*

[Quoted text hidden]

Sent from my iPhone

---

 **2016-2017 Lead Firm Certificate.pdf**  
254K

---

**Sharon Lamberth** <sharon\_lamberth@abss.k12.nc.us>  
To: Jay fuller <jay\_fuller@abss.k12.nc.us>

Mon, Feb 13, 2017 at 11:36 AM

Got it - thanks.

*Sharon Lamberth, Principal*  
*Pleasant Grove Elementary School*  
*Alamance Burlington School System*  
*336-421-3701*  
*336-421-5519 (fax)*

[Quoted text hidden]



Joseph Fuller &lt;jay\_fuller@abss.k12.nc.us&gt;

---

**Lead Poisoning information**

1 message

**Patricia Thomas** <patricia\_thomas@abss.k12.nc.us>

Mon, Feb 13, 2017 at 9:52 AM

To: Todd Thorpe &lt;todd\_thorpe@abss.k12.nc.us&gt;, Jean Maness &lt;jean\_maness@abss.k12.nc.us&gt;, Jenny Faulkner &lt;jenny\_faulkner@abss.k12.nc.us&gt;, Joseph Fuller &lt;jay\_fuller@abss.k12.nc.us&gt;

Cc: Sharon Lamberth &lt;sharon\_lamberth@abss.k12.nc.us&gt;

Per Mrs. Lamberth's request, I have attached the Lead Poisoning informational flyers.

Patricia Thomas, Secretary  
Pleasant Grove Elementary  
2847 Pleasant Grove Union School Road  
Burlington, NC 27217  
336-421-3701  
336-421-5519 (fax)

---

 **DOC021317.pdf**  
1862K

# FACTS: Childhood Lead Poisoning

Lead poisoning is a major public health problem affecting nearly half a million children under the age of six. Lead poisoning is caused when lead, a metal, gets into the body and builds up to dangerous levels.



*Lead poisoned children often do not look sick, so the best way to know is to have a blood lead test.*

## What can you do? Get your child tested.

### Lead Poisoning Effects

- Learning and behavior problems
- Brain damage
- Hearing loss
- Anemia
- Seizures, coma and death

### Lead Sources

- **Lead paint** (found in homes built before 1978)
- **Plastic/vinyl mini-blinds**
- **Water** that comes through lead-soldered pipes
- **Soil** contaminated with lead
- **Toys** recalled for lead
- **Workplaces** that use lead

## How can I prevent lead poisoning?

- ✓ Make sure your children wash their hands often.
- ✓ Feed your children a healthy diet. Nutritious foods high in iron, calcium Vitamin C and zinc can prevent problems.
- ✓ Don't use ceramic dishes or pottery for food unless you know they are lead free.
- ✓ Less developed countries still commonly use lead products. It is especially important for children born in such countries to be tested.
- ✓ Keep your house clean. Wash window sills and floors regularly with soapy water to clean lead dust, and wash anything your children put in their mouth if it falls to the floor.

For more information contact:  
NC Lead Hotline: 1-888-774-0071 or Your Local Health Department



# HECHOS: El Envenenamiento de los Niños causado por el Plomo

El envenenamiento por plomo es uno de los principales problemas de salud pública que afecta casi medio millón de niños menores de seis años de edad. El envenenamiento por plomo se ocurre cuando el plomo, un metal, entra al cuerpo y se aumenta a niveles peligrosos.



*Los niños envenenados por plomo no aparecen enfermos así que la mejor manera para asegurarse de la salud de su niño es hacer una prueba del plomo en la sangre.*

## ¿Qué puede hacer usted?

Pídale al doctor que haga una prueba del plomo en la sangre de sus niños.

### **Los Efectos del Envenenamiento por Plomo**

- Problemas de aprendizaje y comportamiento
- Daño cerebral
- Pérdida del oído
- Anemia
- Ataques, coma, y muerte

### **Fuentes del Plomo**

- La pintura a base de plomo (se encuentra en casas construidas antes de 1978)
- Las persianas de plástico
- El agua que llegue por tubería con soldadura de plomo
- La tierra contaminada por plomo
- Los juguetes retirados por plomo
- Los lugares de trabajo que utilizan el plomo

## ¿Cómo puedo prevenir el envenenamiento por plomo?

- ✓ Asegúrese que sus niños laven sus manos frecuentemente.
- ✓ Déles a sus niños de comer una dieta sana. Alimentos ricos en hierro, calcio, vitamina C, y zinc pueden prevenir problemas.
- ✓ No se utilice las cerámicas para comer a menos de que esté seguro que no contienen el plomo.
- ✓ Algunos países extranjeros utilizan productos que contienen el plomo. Es muy importante que los niños nacidos en estos países tienen pruebas del plomo en la sangre.
- ✓ Mantenga una casa limpia. Lave los antepechos de las ventanas y los pisos a menudo con agua jabonoso para limpiar el polvo de plomo. Lave cualquier cosa que pongan los niños en sus bocas si haya caído en el piso.

**Para más información se encuentra:  
La línea telefónica gratuita del Plomo en Carolina del Norte: 1-888-774-0071 o  
El Departamento de Salud en su localidad**



[cehs.sph.unc.edu](http://cehs.sph.unc.edu)



[www.nchealthyhomes.com](http://www.nchealthyhomes.com)

# Lead Poisoning and Your Child's Eating Habits

Lead is a metal that can harm your child. Even a little lead can cause affect your child's growth and learning. Large amounts of lead can damage the brain, nervous system and kidneys. Some of these health effects may be permanent.

Lead also makes it hard for your child's body to use good minerals and vitamins like iron, calcium and Vitamin C.



*A healthy diet is one way to prevent lead poisoning.*


## 1. Get Your Child Tested for Lead.

The only way to know if your child has a lead problem is to get a blood lead test from a doctor or nurse.

## 2. Feed Your Child Good Foods.

Feed your child at least 3 meals and 2 snacks each day. Include foods high in:

- **Iron**– chicken, turkey, greens, iron-fortified cereals and breads
- **Calcium**– low-fat milk, cheese, yogurt, and greens
- **Vitamin C**– oranges, red and green peppers, strawberries and potatoes
- **Zinc**– brown rice, oatmeal, lentils, fish and eggs



*A full stomach helps the body take in less lead.*

## 3. Keep Your Child Safe from Lead.

- Wash hands before eating.
- Make sure your child doesn't eat peeling paint, dust, dirt or things that aren't food.
- Let water run for 15-30 seconds before you use it. Never use hot water from the faucet to prepare food.
- Don't store food in open cans.
- Use a plastic or glass pitcher to store juice, not pottery or ceramic pitchers.
- Rinse all fresh fruit and vegetables in cool running water before eating or cooking.



*Wash hands regularly to prevent lead dust from entering your child's body.*



# El Envenenamiento por Plomo y Los Hábitos de Alimentación de Su Niño

El plomo es un metal tóxico que puede hacer daño a su niño. Aún un poquito de plomo puede afectar el crecimiento y el aprendizaje de su niño. Una gran cantidad de plomo puede hacer daño al cerebro, el sistema nervioso, y los riñones. Algunos de estos efectos pueden ser permanentes.

El plomo también hace difícil que el cuerpo de su niño utilice los minerales saludables y vitaminas como el hierro, el calcio, y la vitamina C.

**1. Pídale al doctor que haga una prueba del plomo en la sangre de su niño.** La única manera para saber si su niño ha sido afectado por el plomo es obtener una prueba de plomo en la sangre de un doctor o un enfermero.

**2. Déle a su niño de comer alimentos saludables.** Déle a su niño de comer por lo menos 3 comidas y 2 meriendas cada día. Incluya comidas ricas en:


- **Hierro**— pollo, pavo, verduras de hoja verde, cereales y panes fortificados con hierro
- **Calcio**— leche baja en grasa, queso, yogur y verduras de hoja verde
- **Vitamina C**— naranjas, pimientos rojos y verdes, fresas y papas

**3. Mantenga a su niño salvo del plomo.**

- Lave las manos antes de comer.
- Asegúrese de que su niño no coma pintura que está despeelléndose, polvo, tierra o cosas que no son alimentos.
- Deje correr el agua del grifo durante 15 o 30 segundos antes de utilizarlo. Nunca utilice agua caliente del grifo para preparar la comida.
- No guarde la comida en latas abiertas.
- Utilice una jarra de plástico o vidrio para guardar el jugo. No lo guarde en jarras de cerámica o barro.
- Enjuagar todas las verduras y frutas en agua fresca antes de comer o cocinar.



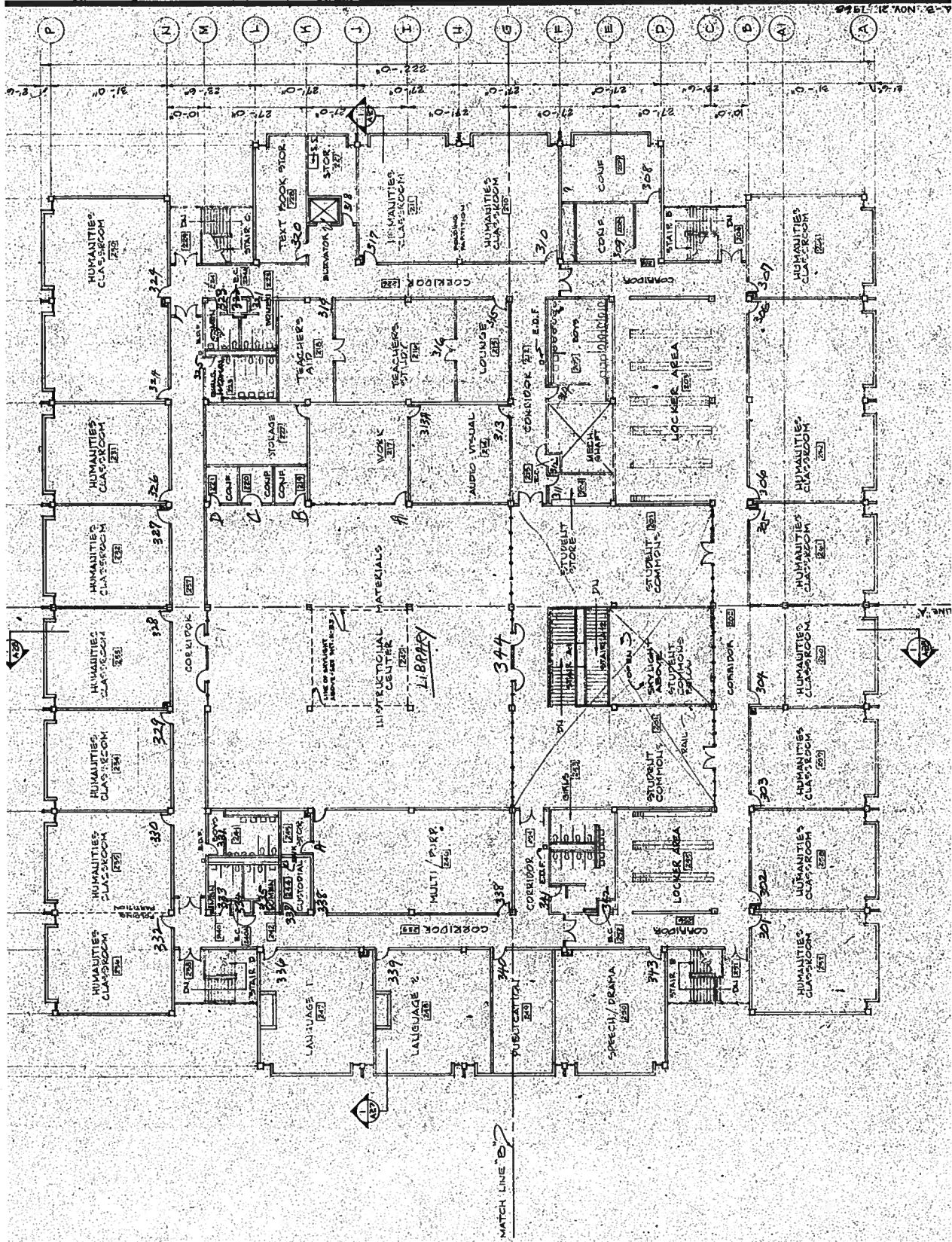
*Una dieta saludable es una manera para prevenir el envenenamiento por plomo.*



*Un estomago lleno ayuda al cuerpo para reducir la absorción de plomo.*



*Lave las manos de sus niños frecuentemente para prevenir que el polvo del plomo entre al cuerpo de su hijo.*



Cummings  
 High

